











































# Bauen à la carte.

Das Prinzip ist einfach: Die neue System-Architektur umfasst fünf Einfamilienhäuser mit Sattel-, Walm-, Pult- und Flachdach sowie zwei Bungalows mit Flach- oder Walm-dach. In diesen sieben Baureihen wird jeweils ein Haustyp von links nach rechts in

immer aufwendigerer Ausstattungsvariante gezeigt. Schon ein anderer Giebel, ein farbiger Außenputz oder bodentiefe Fenster können das Haus grundlegend verändern. Ob Sie sich am Ende für die Version 100.2, 200.2, 300.2, 400.2 oder 500.2 entscheiden, liegt ganz bei Ihnen. Die Ausstattungsvarianten sind natürlich nur exemplarisch zu verstehen. Es bestehen noch Tausende andere Möglichkeiten. Wenn es um Ihre persönliche Traumhausgestaltung geht, sind bei Heinz von Heiden keine Grenzen gesetzt.

	100.2	200.2	300.2	400.2	500.2	
						ALTO SD
						CALVUS SD
						STRATUS FD
						CIRRO PD
						ARCUS WD
						VELUM FD
						CUMIULUS WD